

Immer. Sicher.
Dicht.

MSH PolySafe Futterrohr für Mehrspartenhauseinführungen

MSH PolySafe MFR300 B

Artikel-Nr.: 1560023300, GTIN: 4052487200905



- **geprüft nach DIN 18533**
- **mit integrierter Außenabdichtung, dadurch erheblich verkürzte Montagezeit beim Einbau der MSH PolySafe Wanddurchführung**
- **einfache Montage in der Schalung durch eingebaute Wasserwaage**

Gas- und wasserdichtes Futterrohr für die Mehrspartenhauseinführung MSH PolySafe mit integrierter Außenabdichtung. Beim Einbau der MSH PolySafe Grundvariante 1 oder 2 kein Außendichtelement mehr notwendig. Ermöglicht durch die Kombination von Anspachtelflansch und 3-Stegdichtungen die Abdichtung in allen Wandarten.

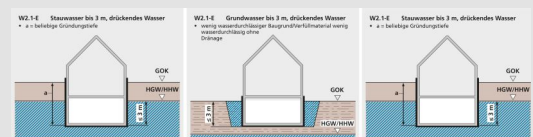


Abbildung kann vom ausgewählten Produkt abweichen

FAKTEN

Anwendungsbereich:

- DIN 18533 W1.1-E, DIN 18533 W1.2-E, DIN 18533 W2.1-E
- WU-Beton Beanspruchungsklasse 1, WU-Beton Beanspruchungsklasse 2



Vorteile:

- Anspachtelflansch zur Anarbeitung von kunststoffmodifizierten Bitumendickbeschichtungen
- einsetzbar in alle Wandarten inklusive Elementbauweisen
- Verschlusselement verhindert die Überdeckung durch Perimeterdämmung vor dem Einbau der Mehrspartenhauseinführung
- vor Ort ablängbar

Lieferumfang:

- Futterrohr
- Verschlusselement
- Verschlussdeckel

Maße:

- Futterrohr \varnothing_i D1: 200 mm, \varnothing_a D2: 214 mm
- Anspachtelflansch \varnothing_a D3: 328 mm / D4: 306 mm / D5: 330 mm

Eigenschaften:

- bruchunempfindlich, formstabil
- einbaufertig verschlossen

Werkstoff:

- Rohr: PVC-U
- Frontabdichtung: ABS/TPE
- 3-Stegdichtungen: EPDM
- Verschlusselement: EPP
- Verschlussdeckel: PE

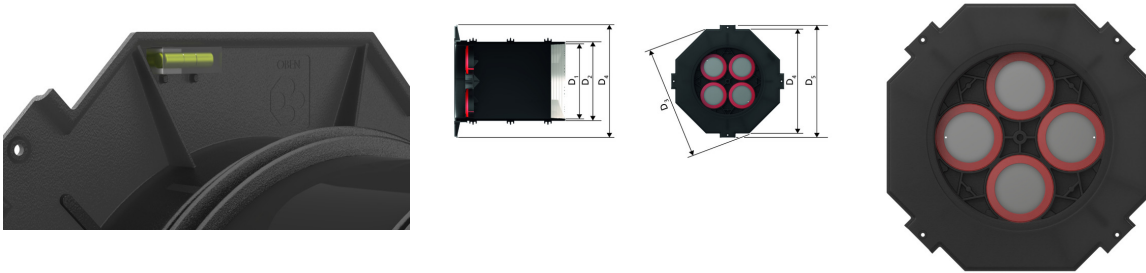
Dichtheit:

- gas- und wasserdicht bis 1 bar


EIGENSCHAFTEN

Wandstärke
(mm): 300

BILDER



ZUBEHÖR NOTWENDIG



Grundvariante mit Innenabdichtung