

Immer. Sicher. Dicht.

# MSH PolySafe Futterrohr für Mehrspartenhauseinführungen

## MSH PolySafe MFR240 B

Artikel-Nr.: 1560023240, GTIN: 4052487200882



- **geprüft nach DIN 18533**
- **mit integrierter Außenabdichtung, dadurch erheblich verkürzte Montagezeit beim Einbau der MSH PolySafe Wanddurchführung**
- **einfache Montage in der Schalung durch eingebaute Wasserwaage**

Gas- und wasserdichtes Futterrohr für die Mehrspartenhauseinführung MSH PolySafe mit integrierter Außenabdichtung. Beim Einbau der MSH PolySafe Grundvariante 1 oder 2 kein Außendichtelement mehr notwendig. Ermöglicht durch die Kombination von Anspachtelflansch und 3-Stegdichtungen die Abdichtung in allen Wandarten.

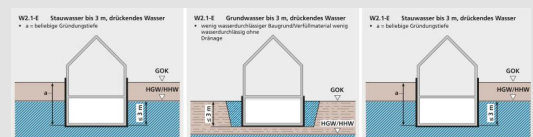


Abbildung kann vom ausgewählten Produkt abweichen

## FAKTEN

### Anwendungsbereich:

- DIN 18533 W1.1-E, DIN 18533 W1.2-E, DIN 18533 W2.1-E
- WU-Beton Beanspruchungsklasse 1, WU-Beton Beanspruchungsklasse 2



## Vorteile:

- Anspachtelflansch zur Anarbeitung von kunststoffmodifizierten Bitumendickbeschichtungen
- einsetzbar in alle Wandarten inklusive Elementbauweisen
- Verschlusselement verhindert die Überdeckung durch Perimeterdämmung vor dem Einbau der Mehrspartenhauseinführung
- vor Ort ablängbar

## Lieferumfang:

- Futterrohr
- Verschlusselement
- Verschlussdeckel

## Maße:

- Futterrohr  $\varnothing_i$  D1: 200 mm,  $\varnothing_a$  D2: 214 mm
- Anspachtelflansch  $\varnothing_a$  D3: 328 mm / D4: 306 mm / D5: 330 mm

## Eigenschaften:

- bruchunempfindlich, formstabil
- einbaufertig verschlossen

## Werkstoff:

- Rohr: PVC-U
- Frontabdichtung: ABS/TPE
- 3-Stegdichtungen: EPDM
- Verschlusselement: EPP
- Verschlussdeckel: PE

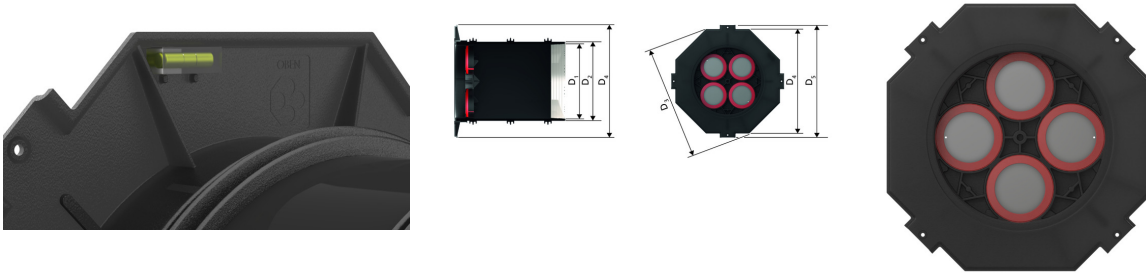
## Dichtheit:

- gas- und wasserdicht bis 1 bar


# EIGENSCHAFTEN

Wandstärke  
(mm): 240

## BILDER



## ZUBEHÖR NOTWENDIG



Grundvariante mit Innenabdichtung