

1

2

3

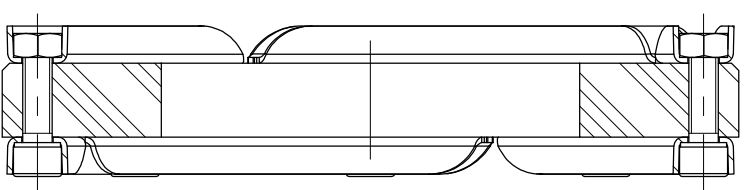
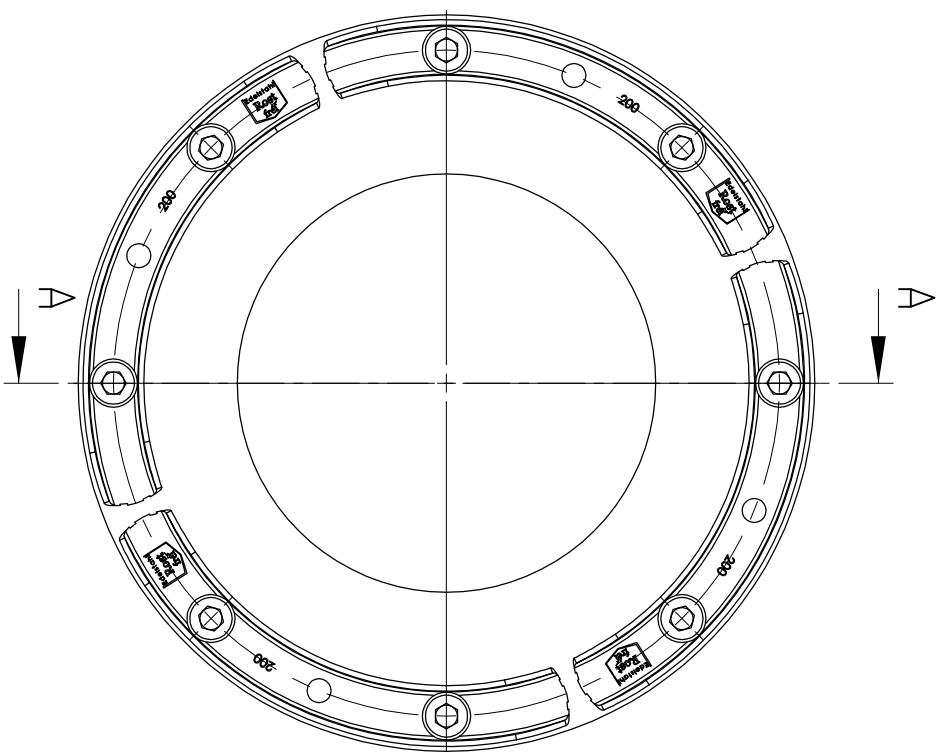
4

5

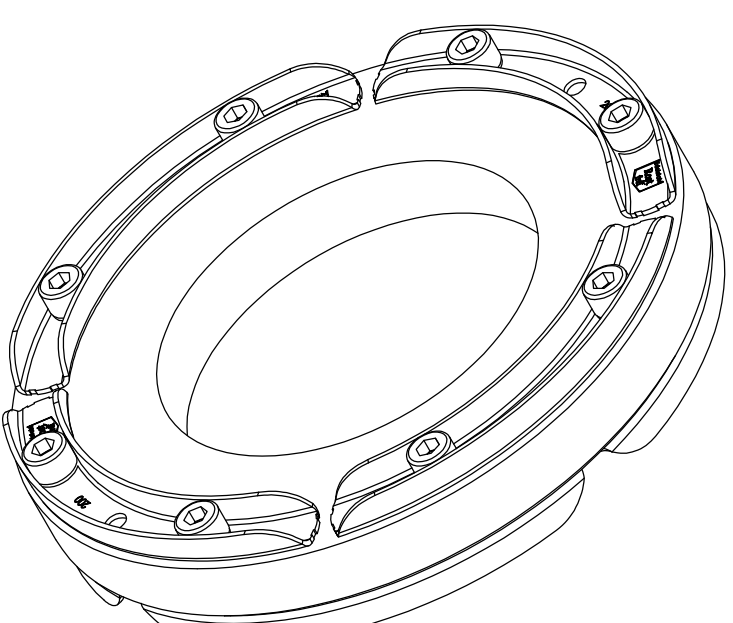
6

7

8



Spannbereich Medienrohr:	Zeichn.-Nr.:
Ø110 - Ø113	31.015.02
Ø114 - Ø119	31.015.03
Ø125 - Ø128	31.015.04
Ø133 - Ø136	31.015.05
Ø139 - Ø141	31.015.06
Ø159 - Ø163	31.015.07



Diese Zeichnung ist unser Eigentum. Jede Vervielfältigung, Vervielfachung oder Mitteilung an dritte Personen ist strafbar, verpflichtet zu Schadensersatz und wird gerichtlich verfolgt.
(Urheberrechtsgesetz, Gesetz gegen unlauteren Wettbewerb, BGB). Alle Rechte hier für den Fall der Patenterteilung (PZ) Abschrift oder der DR-Entscheidung (PZ) Abschrift vorbehalten.

Zust.	Änderungstext	Datum	Von	Status:	Freigegeben	Material	Oberfläche	Datum	Name	Dellkosten	Egrütepe	Norm.	Benennung	Zeichnungsnummer	Blatt
1	Schraubendicht. get.	14.07.14	mhf	-	Freimaßtoleranz nach	-								31.015.00	1
															von 1

Maßstab 1:2
hauff-technik
GmbH und Tochterunternehmen

Benennung
HSN 200/110-163

Zusammenstellung

Zeichnungsnummer
31.015.00

Ersatz für neu auf 3D

A

B

C

D

E

F

1

2

3

4

A

B

C

D

E

F